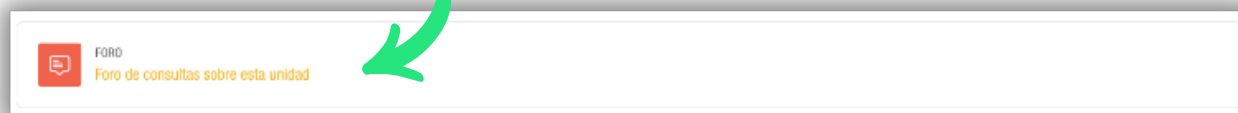
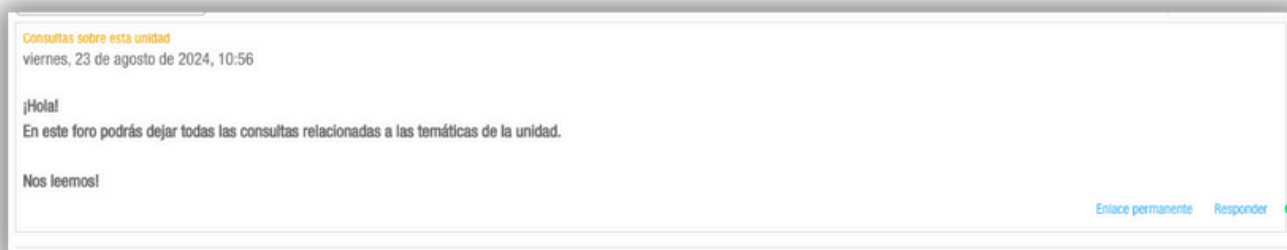


COMO PARTICIPAR EN UN FORO

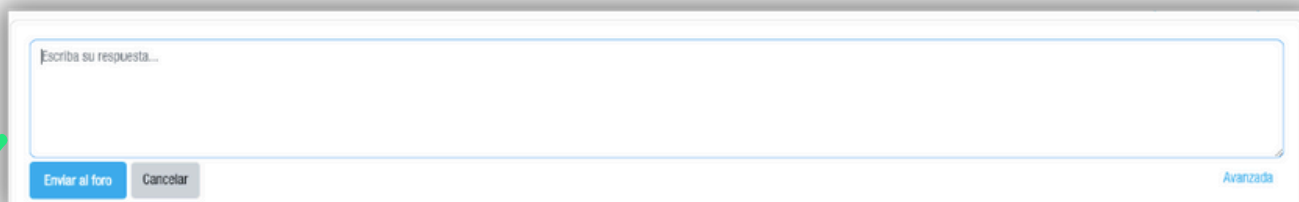
A continuación, te mostramos un ejemplo de cómo participar en un Foro.



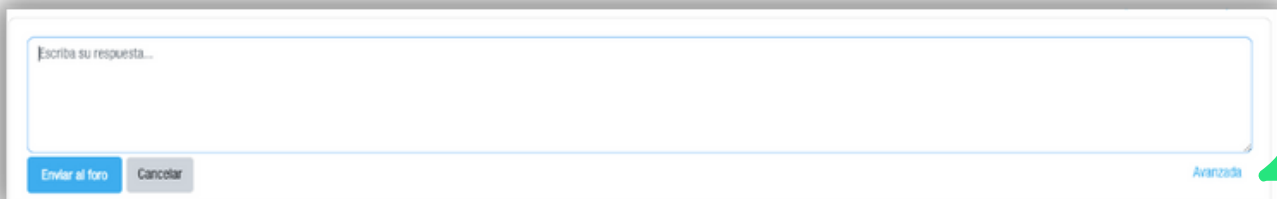
Una vez que ingresaste en el Foro, vas a poder dejar tu respuesta al **primer aporte (aporte docente)** o participar en respuesta a **otros aportes** que son parte del debate.



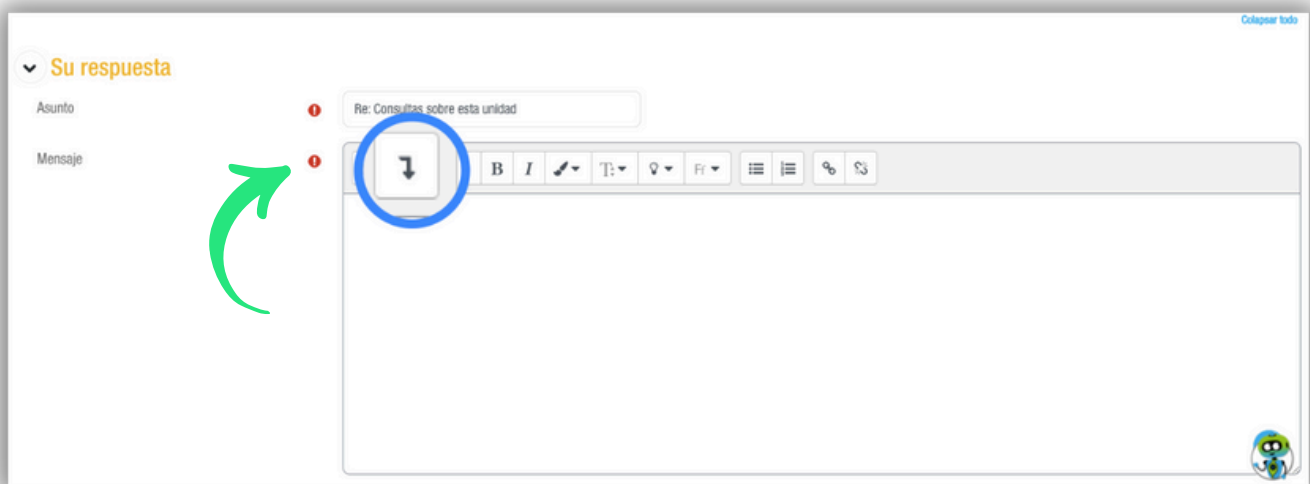
Vas a poder hacerlo, escribiendo tu respuesta y enviándola al Foro. O podés editar el texto...



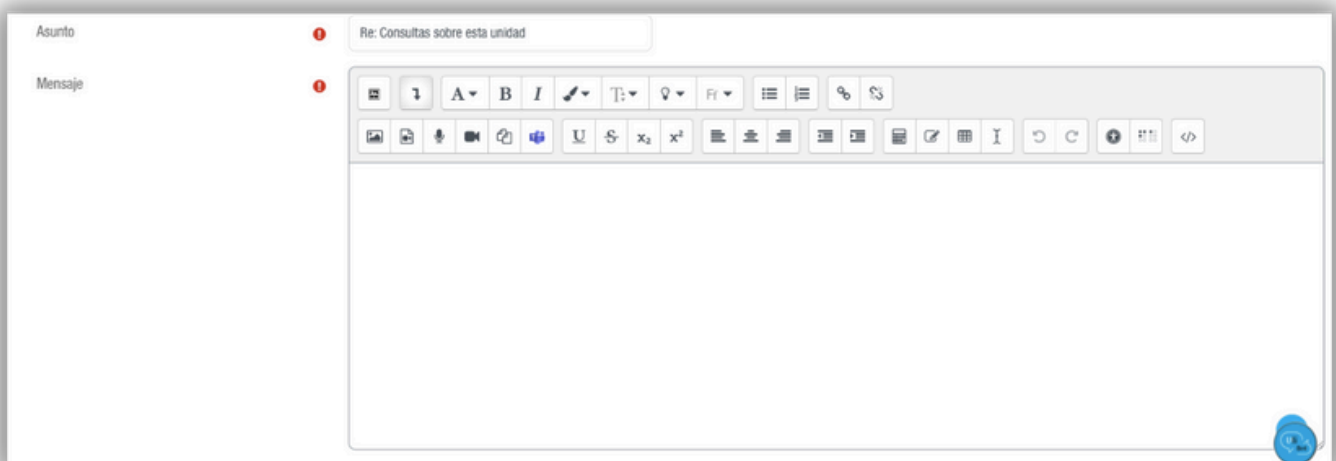
Para **EDITAR EL TEXTO** tenés que presionar el botón de **AVANZADA**.



Allí verás desplegada la **BARRA DE EDICIÓN** que te permitirá ampliar algunas funciones.



Podrás desplegar una segunda línea en la barra que tendrá aun más herramientas de edición que te permitirán grabar audios, incrustar videos o imágenes en el texto que estás escribiendo.





Para **ADJUNTAR UN ARCHIVO** que acompañe el texto de tu aporte en el Foro, podrás subirlo desde una carpeta o arrastrarlo al espacio que de líneas punteadas.



¡NO te olvides! Para que tu aporte quede registrado, deberás **ENVIAR AL FORO**.

